

CUENTO DE LA «S»

Actividades:

Respiración:

1. Inspirar por la nariz y echar el aire por la boca de forma larga y suave.



2. Inspirar por la nariz y echar el aire por la boca en tres veces.



1




2



3




3. Inspirar por la nariz y echar el aire por la nariz.





Praxias (movimiento de lengua, labios, mandíbulas):



1. Mover la lengua hacia los lados.





2. Mover la lengua arriba y abajo.




3. Mover la lengua dentro de la boca.





4. Abrir y cerrar la boca (lenta y rápidamente).




5. Tocar con la punta de la lengua los dientes inferiores y superiores por fuera.




6. Tocar con la punta de la lengua los dientes inferiores y superiores por dentro de forma alternativa.



7. Emitir sssssssss con los dientes juntos, labios abiertos y la punta de la lengua tocando los dientes superiores.



8. Poner cara alegre




Discriminación auditiva










1. Discriminación de fonemas /m/ - /n/ - /s/

<i>meta</i>	<i>seta</i>
<i>sube</i>	<i>nube</i>





2. Tareas de discriminación auditiva:



Recorta y clasifica los objetos atendiendo a los siguientes sonidos silábicos:

sa				
se				
si				
so				
su			$\begin{array}{r} 4 \\ 2 \\ \hline \end{array} +$	

Dibuja un círculo para cada golpe de voz y colorear el círculo en el que se encuentre el sonido - o - :



--	--

--	--

--	--

--	--

--	--

Onomatopeyas:

1. Vamos a poner silencio...



2. ¿Cómo paramos el caballo?

¡¡ SOO, SOO, SOO !!

